

# Сварочные горелки MIG/MAG серии "MB GRIP" воздушное охлаждение • Нагрузка от 220 А до 320 А

- Эргономичная "GRIP" рукоятка – идеальная фиксация в руке
- "GRIP" – мягкая вставка, упор для большого пальца – решение для комфорта
- Шаровый шарнир с оптимальным радиусом вращения – великолепное решение
- Оптимальное охлаждение – высокая износостойкость
- VIKOX® R – высокая гибкость даже при низких температурах, износостойкий при экстремальном УФ-излучении, значительно увеличенная температурная и механическая износостойкость
- Система центральных соединительных разъемов ABICOR BINZEL – экономит время смены горелок



## MB GRIP 24 KD

### Технические данные (EN 60 974-7):

Нагрузка: 250 А CO<sub>2</sub>  
220 А Газовая смесь  
M21 (DIN EN 439)  
ПВ: 60%  
Проволока: 0,8–1,2 мм

## MB GRIP 26 KD

### Технические данные (EN 60 974-7):

Нагрузка: 270 А CO<sub>2</sub>  
240 А Газовая смесь  
M21 (DIN EN 439)  
ПВ: 60%  
Проволока: 0,8–1,2 мм

## MB GRIP 36 KD

### Технические данные (EN 60 974-7):


Нагрузка: 320 А CO<sub>2</sub>  
290 А Газовая смесь  
M21 (DIN EN 439)  
ПВ: 60%  
Проволока: 0,8–1,2 мм

Укомплектованная горелка*		Идент. №			Гусак горелки	
Тип	Рукоятка	3 м	4 м	5 м	Тип	Идент. №
MB GRIP 24 KD	GRIP	012.0251	012.0252	012.0253	50°	012.0001
MB GRIP 26 KD	GRIP	018.0146	018.0147	018.0148	50°	018.0001
MB GRIP 36 KD	GRIP	014.0334	014.0335	014.0336	50°	014.0006

\* Все сварочные горелки укомплектованы центральным разъемом с пружинными контактами. Другие разъемы по запросу.

# MB GRIP 24, MB GRIP 26, MB GRIP 36

## Расходники



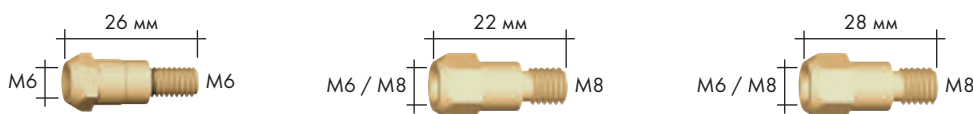
### Газовое сопло (10 шт.)

	Ø A		Ø B		Ø C
цилиндрическое	Ø 17	145.0047	Ø 20	145.0051	Ø 19
коническое	Ø 12,5	145.0080	Ø 16	145.0085	Ø 16
сильно коническое	Ø 10	145.0128	Ø 14	145.0132	Ø 12



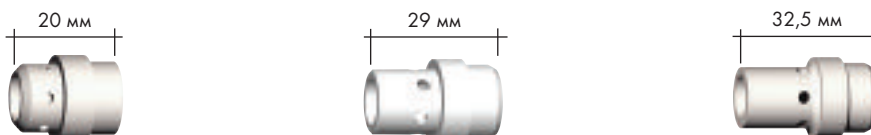
### Наконечник (10 шт.)

		M6	M6	M8	M6	M8
E-Cu	Ø 0,8	140.0051	140.0051	140.0114	140.0051	140.0114
	Ø 1,0	140.0242	140.0242	140.0313	140.0242	140.0313
	Ø 1,2	140.0379	140.0379	140.0442	140.0379	140.0442
E-Cu для Al	Ø 0,8	141.0001	141.0001	141.0003	141.0001	141.0003
	Ø 1,0	141.0006	141.0006	141.0008	141.0006	141.0008
	Ø 1,2	141.0010	141.0010	141.0015	141.0010	141.0015
CuCrZr	Ø 0,8	140.0054	140.0054	140.0117	140.0054	140.0117
	Ø 1,0	140.0245	140.0245	140.0316	140.0245	140.0316
	Ø 1,2	140.0382	140.0382	140.0445	140.0382	140.0445



### Вставка (10 шт.)

M6	142.0003	142.0007	142.0005
M8	-	142.0082	142.0020



### Газораспределитель (10 шт.)

стандартный	012.0183	018.0116	014.0261
особо стойкий	-	-	014.0026
керамический	-	018.0141	014.0023

### Спираль

		для 3м	для 4м	для 5м
Спираль	Ø 0,8	124.0011	124.0012	124.0015
	Ø 1,0	124.0026	124.0031	124.0035
	Ø 1,2	124.0026	124.0031	124.0035
ПТФЕ	Ø 0,8	126.0005	126.0008	126.0011
	Ø 1,0	126.0021	126.0026	126.0028
	Ø 1,2	126.0021	126.0026	126.0028
Угльно-ПТФЕ	Ø 0,8	127.0002	127.0003	127.0004
	Ø 1,0	127.0005	127.0007	127.0008
	Ø 1,2	127.0005	127.0007	127.0008

